



RENAULT Clio evolution TCe 90 MY24

Motor: TCe 90

Zdvihový objem (cm³): 999

Palivo: benzín

Typ převodovky: manuální






Opce a příslušenství



Čalounění

látkové čalounění 3D,
šedé/tmavé



Barva

šedá Schiste



Kola

ocelové disky flexwheel
16", design Amiticia

Jiné možnosti

rezervní kolo
vyhřívaná přední sedadla

Standardní výbava

AKTIVNÍ A PASIVNÍ BEZPEČNOST

podpora při nouzovém brzdění
aktivní nouzové brzdění s detekcí chodců
a cyklistů
ABS s rozdělovačem brzdného účinku
airbag řidiče a spolujezdce
zadní hlavové opěrky

systém kontroly tlaku v pneumatikách
hlavové airbasy pro 1. a 2. řadu
systém kontroly stability ESC
upozornění na nezapnuté bezpečnostní
pásy
úchyty ISOFIX (standard i-Size)
airbag spolujezdce s možností deaktivace



systém upozornění před opuštěním
 jízdního pruhu včetně korekce jízdní dráhy
 e-call (automatické tísňové volání)
 systém rozpoznání únavy řidiče
 inteligentní omezovač rychlosti
 safe distance warning system
 tempomat s omezovačem rychlosti

VIDITELNOST A OSVĚTLENÍ

elektricky nastavitelná a vyhřívaná vnější
 zpětná zrcátka
 dešťový a světelný senzor

ŘÍZENÍ

bez active driver assist
 zadní parkovací senzory

KOMFORT

manuální klimatizace
 sedadlo řidiče nastavitelné v 6 směrech,
 sedadlo spolujezdce nastavitelné ve 4
 směrech

zadné operadlo sklopné 1/3-2/3
 sklopný klíč se 3 tlačítky
 volant potažený umělou kůží
 elektrické stahování předních oken s
 impulzním ovládním
 elektrické stahování zadních oken

MULTIMÉDIA

multimediální systém Easy Link 7",
 audiosystém Arkamys se 6 reproduktory
 digitální přístrojový štít 7"
 zrcadlení chytrého telefonu (Android
 Auto, Apple CarPlay)

VZHLED

ocelové disky kol 16"
 látkové čalounění 3D, šedé/tmavé
 kryty vnějších zpětných zrcátek černé
 lesklé
 ocelové disky kol flexwheel 16", design
 Amicitia
 kliky předních dveří v barvě karoserie

Technické údaje

Objem kapalin

Nádrž na Adblue (v litrech): 0
 Objem palivové nádrže (l): 42

Maximální rychlost (km/h): 174
 Zrychlení 0-100 km/h (s): 12,2

Spotřeba a emise (VIN WLTP)

WLTP Emise CO2 (g/km) -
 smíšený cyklus: 117
 WLTP spotřeba - smíšený cyklus
 (l/100 km): 5.2

Pohon

Pohon: přední

Karosářské provedení

Typ karoserie: berline
 Počet dveří: 5

Výkony

Řízení



Průměr otáčení (m): 10,42 **Výška nezátíženého vozidla (mm):** 1440

Kola a pneumatiky

Pneumatiky (přední/zadní): 195/55 R16

Světlá výška (mm): 142

Šířka vozidla (mm): 1798

Šířka vozidla včetně zpětných zrcátek (mm): 1988

Hmotnosti

Maximální dovolená hmotnost brzd. přívěsu: 900

Užitečná hmotnost (kg): 381.0

Maximální dovolená celková hmotnost (kg): 1580

Pohotovostní hmotnost (kg): 1103

Rozvor (mm): 2583

Délka (mm): 4053

Typ vozidla

Typ vozidla TVV: RJABE2MT6WA2GA520E

Počet míst: 5

Motor

Max. výkon kW (k): 67 (90)

Metodika NEDC=0 / Metodika WLTP =1: 1

Typ vstřikování: nepřímé

Metodika měření: WLTP

Emisní norma: Euro 6

Maximální točivý moment (Nm): 160

Zdvihový objem (cm3): 999

Palivo: benzín

Převodovka

Typ převodovky: manuální

Počet rychlostí: 6

Aerodynamika

Vnější hluk pohybujícího se vozidla dB(A): 68

Objem

Maximální objem n/a

zavazadlového prostoru (dm3):

Objem zavazadlového prostoru (dm3): 391

Rozměry

Vozidlo bude vybaveno jednou ze zobrazených pneumatik. Konkrétní pneumatiku určí výrobní závod na základě dodavatelského řetězce. Volbu pneumatiky nelze nijak ovlivnit. Další informace o vozidle a cenách najdete v ceníku nebo se obraťte na autorizovaného prodejce.


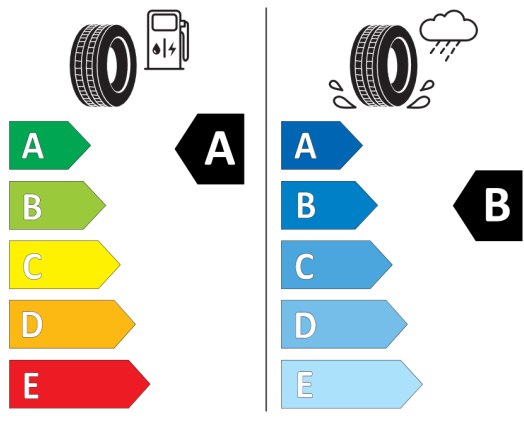


Štítky pneumatik identické pro přední i zadní nápravu



Continental 0311051

195/55 R 16 87 H C1



2020/740

*Vzhledem ke specifikům výroby vozidel vždy zobrazujeme více štítků.